



NO 986 251 782 MVA  
[www.tto.ntnu.no](http://www.tto.ntnu.no)

## Årsoppgjør 2007

Styrets beretning  
Resultatregnskap  
Balanse  
Noter til regnskapet  
Revisors beretning

## STYRETS BERETNING 2007

NTNU Technology Transfer AS ble stiftet 22.oktober 2003 og eies 100% av Norges teknisk-naturvitenskapelige universitet (NTNU). Selskapets formål er å sikre, forvalte, foredle, markedsføre og selge bruks- og eiendomsrett til kunnskap, idéer, oppfinnelser og andre immaterielle eiendeler som skapes ved NTNU. NTNU har gitt selskapet fullmakt og enerett til å håndtere alle sine rettigheter og interesser relatert til kommersialisering av forskningsresultat. Selskapet har et lignende oppdrag fra St.Olavs Hospital, og samarbeider nært med Sinvent AS og SINTEF Gruppen.


NTNUs intensjon med selskapet er å styrke universitetets kjernevirksomhet gjennom utvikling av eksterne samarbeidsrelasjoner og gjennom bidrag til etablering og styrking av det næringslivet som NTNU leverer kunnskap og kandidater til. Hovedfokus i 2007 har vært å opparbeide en portefølje av kommersielt interessante forskningsresultat. Hittil har selskapet bidratt til etablering av 14 nye aksjeselskap og 6 teknologilisensavtaler, hvorav henholdsvis 4 etableringer og 3 lisensavtaler er gjennomført i 2007. Det er videre innlevert til sammen 127 patentsøknader, hvorav 44 i 2007 bestående av 15 første-søknader, 9 PCT-søknader og 20 nasjonale videreføring. Tilfanget av nye idéer i 2007 var 78, og selskapet vil i 2008 opprettholde fokus på oppsøkende virksomhet og idéseek i fagmiljøene. Etter styrets mening er selskapet i dag, i kraft av sin størrelse og kompetanse, i stand til å betjene hele bredden av forskningsmiljøet ved NTNU og St.Olavs Hospital.


Salg av lisensavtaler og eierandeler i spin-off selskap utgjør det fremtidige inntektsgrunnlaget for selskapet, men det er for tidlig å si noe om hvilket økonomisk potensial porteføljen representerer. Styret er tilfreds med at salg av eierandeler i spin-off selskap i 2007 for første gang i selskapets historie åpnet for overføring av midler tilbake til forskningsmiljøet. Selskapet er avhengig av tilskudd fra FORNY-programmet i Norges forskningsråd for å opprettholde virksomheten. I tillegg selger selskapet tjenester på kommersielle vilkår til NTNU. Disse omfatter bl.a. opplæring og rådgiving til studenter og ansatte, samt bistand i konkrete NTNU-initierte prosjekt. En nødvendig forutsetning for økt nyskaping er tilfang av gründere med både evne og vilje til å skape ny næringsvirksomhet.


Ved årsskiftet hadde selskapet 21 ansatte, hvorav 7 var kvinner. Selskapet skal være en arbeidsplass med full likestilling mellom kvinner og menn, der det ikke forekommer forskjellsbehandling på grunn av kjønn. Arbeidsmiljøet anses som godt. Sykefraværet i 2007 var 2,7% av total arbeidsinnsats, hvorav 1,5% skyldtes syke barn. Det har ikke vært skader eller ulykker på arbeidsplassen. Virksomheten medfører verken forurensning eller utslipp som kan være til skade for det ytre miljø.

I 2007 ble egenkapitalen styrket med 6,0 millioner kroner ved kapitaltilførsel fra selskapets eneeier, og virksomheten leverte et positivt driftsresultat på 2,0 millioner kroner. Styret mener at årsregnskapet gir et rettviseende bilde av selskapets eiendeler og gjeld, finansielle stilling og resultat. Forutsetningen om fortsatt drift er lagt til grunn ved utarbeidelsen av regnskapet.

Trondheim, 19.februar 2008

  
Per Ivar Maudal  
styreleder


  
Paul Hellandsvik  
styremedlem

  
Anne Kathrine Slungård  
styremedlem

  
Berit Rustad  
styremedlem

  
Astrid Læg Reid  
styremedlem

  
Ragnhild B. Slettebø  
styremedlem

  
Karl Klingsheim  
adm.dir.

# NTNU TECHNOLOGY TRANSFER AS

Org. nr. 986251782

<b>Resultatregnskap</b>	<b>Note</b>	<b>2007</b>	<b>2006</b>
<b>Driftsinntekter</b>			
Salg lisensavtaler	9	410 301	443 900
Salg aksjer og oppdragsinntekter	9	7 095 239	1 257 164
Salg av tjenester til NTNU	9	6 000 000	6 050 000
Tilskudd fra FORNY-programmet	9	15 143 534	14 052 082
Andre tilskudd	9	1 850 000	2 864 631
<b>Sum driftsinntekter</b>		<b>30 499 074</b>	<b>24 667 777</b>
<b>Driftskostnader</b>			
Lønnskostnad	10	12 619 680	10 422 271
Avskrivning		0	12 000
Annen driftskostnad	11	15 574 314	13 825 261
Gjennomstrømmende kostnader FORNY		1 120 000	720 000
Skattefunn	12	-247 802	-870 891
<b>Sum driftskostnader</b>		<b>29 066 192</b>	<b>24 108 641</b>
<b>DRIFTSRESULTAT</b>		<b>1 432 882</b>	<b>559 136</b>
<b>Finansinntekter og finanskostnader</b>			
Annen renteinntekt	13	319 228	41 260
Annen finansinntekt		12 338	3 743
<b>Sum finansinntekter</b>		<b>331 566</b>	<b>45 003</b>
Annen rentekostnad		2 723	1 242
Annen finanskostnad	13	202 015	2 889
<b>Sum finanskostnader</b>		<b>204 738</b>	<b>4 131</b>
<b>Netto finansposter</b>		<b>126 828</b>	<b>40 872</b>
Ordinært resultat før skattekostnad		1 559 710	600 008
Skattekostnad på ordinært resultat	4	-480 501	-90 964
<b>ORDINÆRT RESULTAT</b>		<b>2 040 211</b>	<b>690 972</b>
<b>ÅRSRESULTAT</b>		<b>2 040 211</b>	<b>690 972</b>
<b>Overføringer og disponeringer</b>			
Overføring til/fra annen egenkapital	2	-2 040 211	-540 081
<b>Sum overføringer og disponeringer</b>		<b>-2 040 211</b>	<b>-540 081</b>

**NTNU TECHNOLOGY TRANSFER AS**

Org. nr: 986251782







<b>Balanse pr. 31.12</b>	<b>Note</b>	<b>2007</b>	<b>2006</b>
<b>EIENDELER</b>			
<b>ANLEGGSMIDLER</b>			
<b>Immaterielle eiendeler</b>			
Forskning og utvikling		0	1 500 000
Utsatt skattefordel	4	999 957	519 456
<b>Sum immaterielle eiendeler</b>		<b>999 957</b>	<b>2 019 456</b>
<b>Finansielle anleggsmidler</b>			
Investeringer i aksjer og andeler	5	1 638 602	806 500
<b>Sum finansielle anleggsmidler</b>		<b>1 638 602</b>	<b>806 500</b>
<b>Sum anleggsmidler</b>		<b>2 638 559</b>	<b>2 825 956</b>
<b>OMLØPSMIDLER</b>			
<b>Fordringer</b>			
Kundefordringer		489 772	845 488
Andre fordringer	6	6 032 325	6 959 001
Til gode merverdiavgift		933 147	437 183
Fordring skattefunn		247 802	870 391
<b>Sum fordringer</b>		<b>7 703 046</b>	<b>9 112 063</b>
Bankinnskudd, kontanter og lignende	8	9 058 906	990 157
<b>Sum omløpsmidler</b>		<b>16 761 952</b>	<b>10 102 220</b>
<b>SUM EIENDELER</b>		<b>19 400 511</b>	<b>12 928 176</b>

**NTNU TECHNOLOGY TRANSFER AS**

Org. nr: 986251782

Balanse pr. 31.12	Note	2007	2006
<b>EGENKAPITAL OG GJELD</b>			
<b>EGENKAPITAL</b>			
<b>Innskutt egenkapital</b>			
Aksjekapital	2,3	700 000	100 000
Overkursfond	2	6 293 340	893 340
<b>Sum innskutt egenkapital</b>		<b>6 993 340</b>	<b>993 340</b>
<b>Opptjent egenkapital</b>			
Annen egenkapital	2	2 809 133	768 922
<b>Sum opptjent egenkapital</b>		<b>2 809 133</b>	<b>768 922</b>
<b>Sum egenkapital</b>		<b>9 802 473</b>	<b>1 762 262</b>
<b>GJELD</b>			
<b>Kortsiktig gjeld</b>			
Leverandørgjeld		5 525 549	6 254 069
Skyldige offentlige avgifter		842 839	645 168
Annen kortsiktig gjeld	7	3 229 650	4 266 677
<b>Sum kortsiktig gjeld</b>		<b>9 598 038</b>	<b>11 165 914</b>
<b>Sum gjeld</b>		<b>9 598 038</b>	<b>11 165 914</b>
<b>SUM EGENKAPITAL OG GJELD</b>		<b>19 400 511</b>	<b>12 928 176</b>

Trondheim, 19-02-2008

Per Ivar Maudal  
Styrets lederPaul Hellandsvik  
StyremedlemAnne Kathrine Slungård  
StyremedlemBerit Rustad  
StyremedlemAstrid Lægreid  
StyremedlemRagnhild B. Slettebø  
StyremedlemKarl Klingsheim  
Adm.dir.

# NTNU TECHNOLOGY TRANSFER AS

## Noter til årsregnskap 2007

### Note 1 - Regnskapsprinsipp

Årsregnskapet er satt opp i samsvar med regnskapsloven og god regnskapsskikk for små foretak.

Inntektsføring skjer etter opptjeningstidspunktet, som normalt vil være leveringstidspunktet for varer og tjenester. Kostnader medtas etter sammenstillingstidspunktet, dvs at kostnader medtas i samme periode som tilhørende inntekter inntektsføres.

NTNU Technology Transfer AS har som formål å kommersialisere teknologi fra forskermiljøet ved NTNU, enten gjennom lisensiering eller opprettelse av selskaper som selges videre på et gitt tidspunkt. Inntekt ved salg av aksjer ervervet med basis i kjernevirksomheten til NTNU Technology Transfer AS er å anse som driftsinntekt og klassifisert i henhold til dette.

Omløpsmidler og kortsiktig gjeld omfatter normalt poster som forfaller til betaling innen ett år etter balansedagen, samt poster som knytter seg til varekretsløpet. Omløpsmidler vurderes til laveste verdi av anskaffelseskost og antatt virkelig verdi. Kortsiktig gjeld balanseføres til nominelt beløp på etableringstidspunktet.

Investeringer i andre selskaper er balanseført til anskaffelseskost. Investeringene blir nedskrevet til virkelig verdi dersom verdifallet ikke er forbigående. Mottatt utbytte og konsernbidrag fra andre selskaper inntektsføres som annen finansinntekt.

Kundefordringer og andre fordringer oppføres til pålydende etter fradrag for avsetning til forventet tap. Avsetning til tap gjøres på grunnlag av en individuell vurdering av de enkelte fordringene.

Anleggsmidler omfatter eiendeler bestemt til varig eie og bruk. Anleggsmidler er vurdert til anskaffelseskost. Varige driftsmidler balanseføres og avskrives over driftsmidlets økonomiske levetid. Varige driftsmidler nedskrives til virkelig verdi ved verdifall som forventes ikke å være forbigående. Nedskrivningen reverseres når grunnlaget for nedskrivningen ikke lenger er til stede. Langsiktig gjeld balanseføres til nominelt beløp på etableringstidspunktet.

Skattekostnaden i resultatregnskapet omfatter både periodens betalbare skatt og endring i utsatt skatt. Utsatt skatt er beregnet med 28% på grunnlag av de midlertidige forskjeller som eksisterer mellom regnskapsmessige og skattemessige verdier, samt ligningsmessig underskudd til fremføring ved utgangen av regnskapsåret. Verdien av utsatt skattefordel balanseføres. Skatteøkende og skattereduserende midlertidige forskjeller som reverserer eller kan reversere i samme periode er utlignet og nettoført.

### Note 2 - Egenkapital

	Aksjekapital	Overkursfond	Annen egenkapital	Sum
Egenkapital 1.1.	100 000	893 340	768 922	1 762 262
Innbetalt	600 000	5 400 000		6 000 000
Årets resultat			2 040 211	2 040 211
<b>Egenkapital pr. 31.12.2007</b>	<b>700 000</b>	<b>6 293 340</b>	<b>2 809 133</b>	<b>9 802 473</b>

### Note 3 - Aksjekapital og aksjonærinformasjon

Aksjekapitalen i selskapet pr. 31.12 består av følgende aksjeklasser:

	Antall	Pålydende	Balanseført
A-aksjer	700 000	1,00	700 000
<b>Sum</b>	<b>700 000</b>		<b>700 000</b>

Selskapets aksjonærer pr. 31.12:

	A-aksjer	Sum aksjer	Eierandel
NTNU	700 000	700 000	100 %
<b>Sum</b>	<b>700 000</b>	<b>700 000</b>	<b>100 %</b>

### Note 4 - Skattekostnad

	<b>2007</b>
Betalbar skatt	0
Endring utsatt skatt	-480 501
<b>Netto skattekostnad</b>	<b>-480 501</b>

Alle midlertidige forskjeller kan utlignes, og dette er gjennomført i beregningen av utsatt skatt.

	2007	2006	Endring
Netto grunnlag	-3 571 275	-1 855 199	-1 716 076
<b>Utsatt skattefordel 28 %</b>	<b>-999 957</b>	<b>-519 456</b>	<b>-480 501</b>

**NTNU TECHNOLOGY TRANSFER AS**  
**Noter til årsregnskap 2007**

**Note 5 - Investeringer i aksjer og selskapsandeler**

Selskap (stiftelsesdato):	Antall aksjer	Samlet kostpris	Bokført verdi	Eierandel i %	Antall aksjer i selskapene
Mikro og Minikraft AS (15.12.04)	150	150 000	150 000	16,7 %	900
Medtech Trondheim AS (12.10.04)	17	19 040	19 040	16,7 %	102
Apto Maritime AS (16.08.05)	33 369	189 090	189 090	13,2 %	251 919
Pelagic Power AS (31.12.05)	1 405 000	233 210	233 210	19,5 %	7 205 128
Initial Force AS (06.09.06)	30 333	136 498	136 498	13,2 %	230 665
Secustream Technologies AS (24.10.06)	46 724	485 564	485 564	30,2 %	154 767
Chapdrive AS (14.12.06)	10 000	200 000	200 000	2,7 %	377 334
TRD innovation Lab AS (15.12.06)	40 000	44 000	44 000	34,0 %	117 647
Hybond AS (12.04.2007)	50 000	54 000	54 000	50,0 %	110 000
Dynavec AS (19.06.07)	800 000	83 200	83 200	16,0 %	5 000 000
Ceramic Powder Technology AS (12.10.07)	40 000	44 000	44 000	40,0 %	100 000
<b>Totale investeringer i aksjer</b>		<b>1 638 602</b>	<b>1 638 602</b>		

Alle eierandeler i andre selskap er bokført til kostpris. Utviklingen i de respektive selskapene har ikke gjort det naturlig å foreta nedskrivninger.

**Note 6 - Opptjent ikke fakturert inntekt**

Periodisering verifiseringsmidler FORNY	1 362 657
Periodisering infrastrukturmidler FORNY	1 383 334
Periodisering kommersialiseringsmidler FORNY	2 033 334
Periodisering kommersialiseringsstipend FORNY	653 000
Periodisering insentivmidler FORNY	600 000
<b>Sum Opptjent ikke fakturert inntekt</b>	<b>6 032 325</b>

**Note 7 - Annen kortsiktig gjeld**

Skyldig feriepenger, avsetning styrehonorar og bonus	1 336 209
Periodiserte prosjektkostnader	1 470 616
Periodisering andre kostnader	122 825
Periodisering Tilsk. Idefondet	300 000
<b>Sum Annen kortsiktig gjeld</b>	<b>3 229 650</b>

**Note 8 - Bundne midler**

I posten inngår bundne bankinnskudd med kr 476 567

**Note 9 - Spesifikasjon av driftsinntekter**

Salg lisensavtaler	
Inntekter fra lisensavtaler med norske og utenlandske selskap	410 301
Salg aksjer porteføljeselskap	
Inntekter fra salg av aksjer i selskapsportefølje	5 620 000
Oppdragsinntekter	
Prosjektspesifikke Inntekter fra industrielle samarbeidspartnere	1 475 239
Salg av tjenester til NTNU på kommersielle betingelser:	
Leveranser iht. avtale	6 000 000
Tilskudd fra FORNY-programmet i Norges forskningsråd:	
Infrastruktur midler (inkl. gjennomstrømmende midler, jfr note 10)	4 150 000
Kommersialiseringsmidler	6 100 000
Verifiseringsmidler	2 861 534
Kommersialiseringsstipend	930 000
Insentivmidler	1 102 000
Andre tilskudd:	
Driftsstøtte over Statsbudsjettet (direkte bidrag, uten krav til egenandel)	1 400 000
Stiftelsen næringslivets idedefond for NTNU	450 000
<b>Sum Driftsinntekter</b>	<b>30 499 074</b>

# NTNU TECHNOLOGY TRANSFER AS

## Noter til årsregnskap 2007

### Note 10 - Lønnskostnader, antall ansatte, godtgjørelser til daglig leder m.v.

Posten lønnskostnader omfatter:	2007	2006
Lønninger	9 491 150	7 902 765
Arbeidsgiveravgift	1 524 178	1 109 836
Kollektiv pensjonspremie	827 667	674 760
Andre lønnsrelaterte ytelser	776 685	734 910
<b>Sum</b>	<b>12 619 680</b>	<b>10 422 271</b>

Gjennomsnittlig antall årsverk	15,7	15,7
--------------------------------	------	------

Ytelser til ledende personer:	Daglig leder	Styret
Lønn	1 049 688	159 740
Annen godtgjørelse	112 673	-

Selskapet har pensjonsordning for alle ansatte som oppfyller alle krav iht Lov om obligatorisk tjenestepensjon.

**Revisor:** Kostnadsført, lovpålagt revisjonshonorar i 2007 utgjør kr 38.000.

### Note 11 - Andre driftskostnader

Konsulenttjenester	2 780 823
Patentkostnader *	2 441 505
Innkjøpt FOU-tjenester NTNU/SINTEF	4 894 040
Godtgjørelse NTNU overdratt IP	1 663 525
Reisekostnader	1 044 751
Leie lokaler/felleskostnader	629 477
Andre fremmede tjenester	713 715
Salgs- og markedingtaks	520 574
Diverse andre kostnader	885 904
<b>Sum Andre driftskostnader</b>	<b>15 574 314</b>

\* Antall innleverte patentsøknader i 2007 er 44 (førstesøknader, PCT og nasjonale søknader)  
Totalt antall aktive søknadsprosesser per 31.12.07 er 98, hvorav 7 gjelder innvilgede patenter.

### Note 12 - Skattefunn

Ti godkjente skattefunn-søknader for 2006 og 2007 (med Skattefunn prosjektr i Innovasjon Norge):

2006-2007	36401	Kaldekstrudering
2006-2007	36943	VBR
2006-2007	36406	Blåmerke datering
2007-2007	38742	Enhancing Security of Hash Functions
2007-2007	39118	Public Key Encryption Scheme
2007-2008	39030	Kontraroternede rørturbin (Norturbin)
2007-2008	39319	Membran for CO2-separasjon

Sum prosjektkostnader:		<b>2007</b>
Egen arb.innsats (iht timelister for ansatte + faktura fra konsulenter):		<b>Påløpt</b>
Andre kostnader:		657 538
Innkjøpt FoU fra godkjent FoU-instans (dvs NTNU/SINTEF):		194 229
		387 059
		<b>1 238 826</b>

Refusjon i 2007: 20% av kr 1 238 826 = **kr 247 765** er bokført som en kostnadsreduksjon og som fordring på Skattedirektoratet. Utbetaling vil komme i forbindelse med skatteoppgjøret for 2007 høsten 2008.

### Note 13 - Finans

Disponibel likviditet står på konto i DnB NOR. Netto finansposter består av renteinntekter minus rentekostnader og agio. I tillegg inngår gjeldsettergivelse med kr 189 223.





REVISORGRUPPEN

Til generalforsamlingen i NTNU Technology Transfer AS

Rune Fiskerstrand  
Bjørn Erik Johnsen  
Svein Johnsen  
Bjørnar Meder  
Statsautoriserte revisorer

Medlemmer av  
Den norske Revisorforening

## REVISJONSBERETNING FOR 2007

Vi har revidert årsregnskapet for NTNU Technology Transfer AS for regnskapsåret 2007, som viser et overskudd på kr 2 040 211 for selskapet. Vi har også revidert opplysningene i årsberetningen om årsregnskapet og forutsetningen om fortsatt drift. Årsregnskapet består av resultatregnskap, balanse og noteopplysninger. Regnskapslovens regler og god regnskapsskikk i Norge er anvendt ved utarbeidelsen av regnskapet. Årsregnskapet og årsberetningen er avgitt av selskapets styre og administrerende direktør. Vår oppgave er å uttale oss om årsregnskapet og øvrige forhold i henhold til revisorlovens krav.

Vi har utført revisjonen i samsvar med lov, forskrift og god revisjonsskikk i Norge, herunder revisjonsstandarder vedtatt av Den norske Revisorforening. Revisjonsstandardene krever at vi planlegger og utfører revisjonen for å oppnå betryggende sikkerhet for at årsregnskapet ikke inneholder vesentlig feilinformasjon. Revisjon omfatter kontroll av utvalgte deler av materialet som underbygger informasjonen i årsregnskapet, vurdering av de benyttede regnskapsprinsipper og vesentlige regnskapsestimater, samt vurdering av innholdet i og presentasjonen av årsregnskapet. I den grad det følger av god revisjonsskikk, omfatter revisjon også en gjennomgåelse av selskapets formuesforvaltning og regnskaps- og intern kontroll-systemer. Vi mener at vår revisjon gir et forsvarlig grunnlag for vår uttalelse.

Vi mener at

- årsregnskapet er avgitt i samsvar med lov og forskrifter og gir et rettviseende bilde av selskapets økonomiske stilling 31. desember 2007 og av resultatet i regnskapsåret i overensstemmelse med god regnskapsskikk i Norge
- ledelsen har oppfylt sin plikt til å sørge for ordentlig og oversiktlig registrering og dokumentasjon av regnskapsopplysninger i samsvar med lov og god bokføringsskikk i Norge
- opplysningene i årsberetningen om årsregnskapet og om forutsetningen om fortsatt drift er konsistente med årsregnskapet og er i samsvar med lov og forskrifter

Flatåsen, 19. februar 2008

Rune Fiskerstrand  
Statsautorisert revisor