

Spørreundersøkelse om aktiviteter og arealbruk

Overordnede resultater

Desember 2017



Svarprosent og indeks

- **Ansatte: 42 % svarrate (ca 3000)**
 - Indeks alle: 68.7
 - Vitenskapelige ansatte synes campus støtter arbeidet best.
 - Indeks vitenskapelig: 70.5
 - Administrativt + andre: 67.3
- **Studenter: 8 % svarrate (ca 3200)**
 - Indeks alle: 69.6
 - De som har studert kortest, synes Campus støtter arbeidet best.
 - Indeks 1 - 2 år: 72.8
 - Indeks 3-5 år: 66.8

I presentasjonen refereres det til en indeks.

Denne indeksen er beregnet ut fra

- de aktivitetene som respondentene scorer som viktige,
- hvor godt disse rapporteres støttet,
- den påvirkningskraften respondentene mener universitetsomgivelsene har på deres opplevelse av produktivitet, tilhørighet etc.

Denne indeksen rapporteres på en enkel 0-100 skala, hvor 100 er høyeste score.

Hovedtrender

Folk mener eksisterende universitetsmiljø støtter arbeidet som skal gjennomføres

Rapportering av hvordan de fysiske omgivelsene støtter arbeidets art

- varierer i stor grad med type arbeidsplass,
- i mindre grad med stilling/rolle.

Både studenter og ansatte er i stor grad fornøyde med universitetsområdet sitt;

- NTNU er et bra sted å jobbe

Individuelt konsentrasjonsarbeid rapporteres som den viktigste aktiviteten

Det er stor variasjon i tilfredshet mellom ulike bygg



DRAGVOLL



GLØSHAUGEN



KALVSKINNET



ÅLESUND



GJØVIK



ØYA

NTNU ansatt indeks

Varierer med type arbeidsplass

- Privat eget kontor 73.0
- Delt kontor 64.4
- I åpent landskap 57.5

Varierer i mindre grad avhengig av stilling/rolle

- Undervisning 69.0
- Forskning 68.7
- Undervisning/forskning 71.1
- Administrativt ansatte 67.1

NTNU student indeks

Varierer med Campus

- Kalvskinnet	75.1
- Øya	74.2
- Tyholt	72.6
- Ålesund	72.0
- Gløshaugen	70.5
- Gjøvik	70.3
- Dragvoll	66.0
- Sydområdet	64.9
- Øvrig Trondheim	55.3
- Øvrig	65.1

Varierer med tid i studier

- 1. års studier	76.1
- 2. års studier	69.0
- 3. års studier	67.0
- 4. års studier	67.7
- 5.+ års studier	66.1
- 1.års studentene opplever at Campus støtter arbeidet best.	

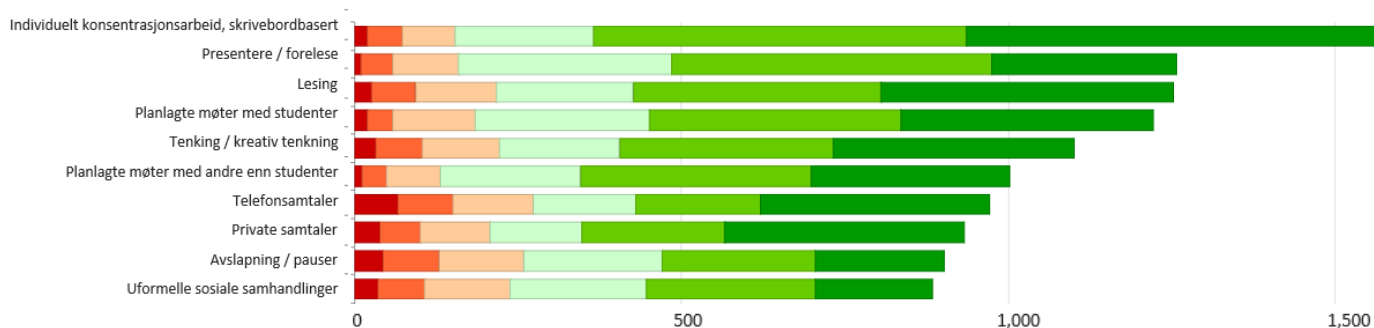
Samme campus scorer ulikt av ansatte og studenter

Campus	Student indeks	Ansatt indeks	Gap
Kalvskinnet	75.1	69,4	5,7
Øya	74.2	69,7	4,5
Tyholt	72.6	68	4,6
Ålesund	72.0	68,7	3,3
Gløshaugen	70.5	67,3	3,2
Gjøvik	70.3	68,8	1,5
Dragvoll	66.0	74,3	-8,3
Sydområdet	64.9	70,2	-5,3
Øvrig Trondheim	55.3	65	-9,7
Øvrig	65.1	66,7	-1,6

Hvilke aktiviteter er viktigst for deg i din jobb?

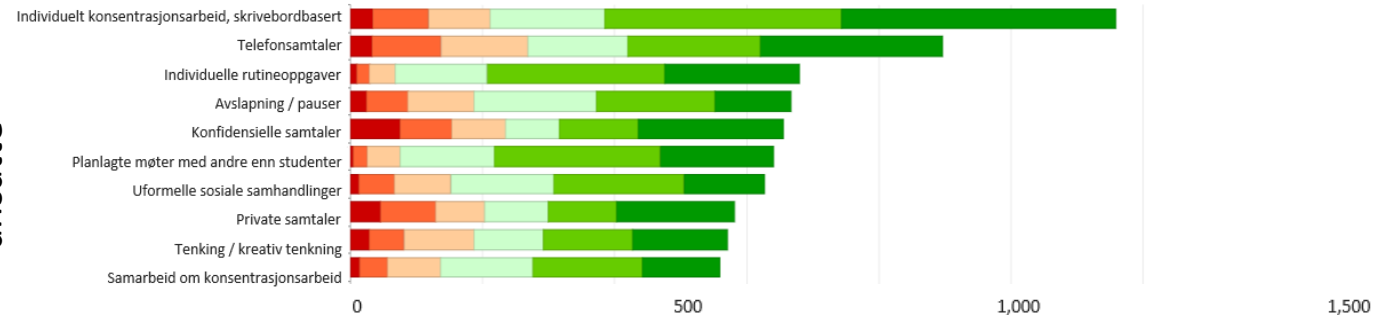
Vitenskapelig ansatte

ansatte



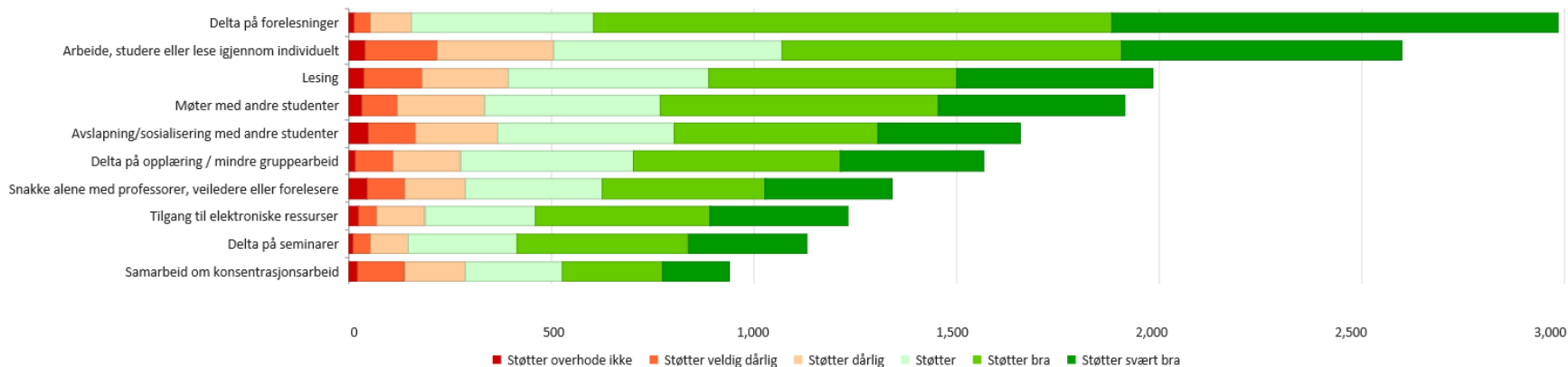
Administrativt + andre ansatte

ansatte

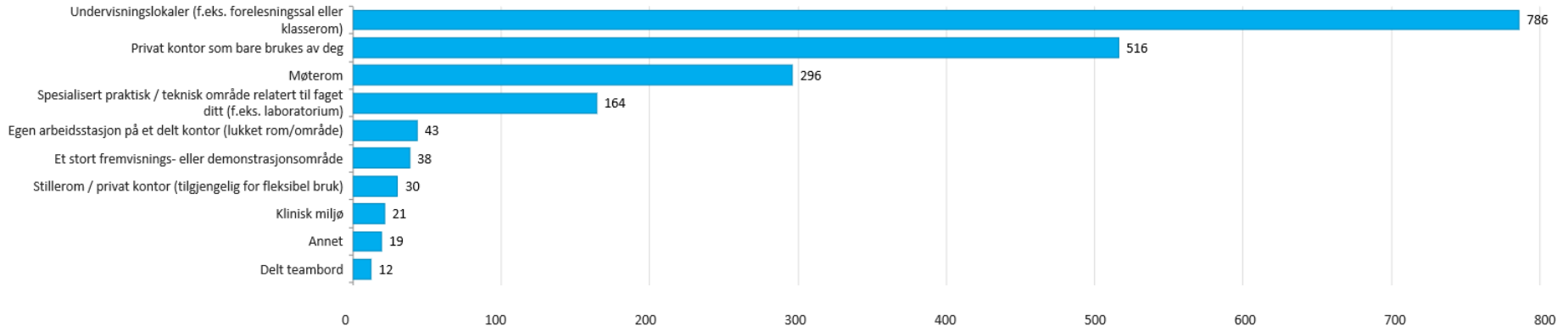


■ Støtter overhode ikke ■ Støtter veldig dårlig ■ Støtter dårlig ■ Støtter ■ Støtter bra ■ Støtter svært bra

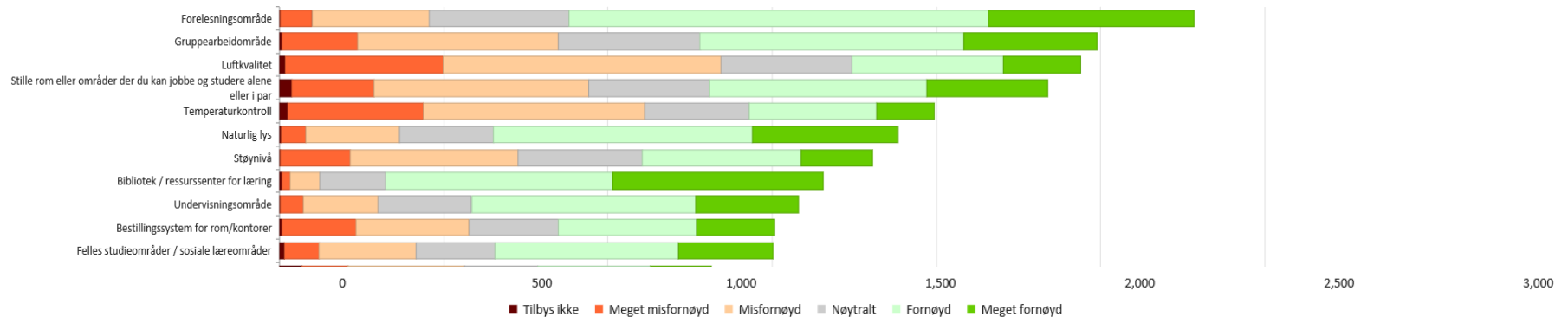
Hvilke aktiviteter er viktigst for din læring (studenter)?



Oftest brukte steder for undervisning, ansatte:



Viktigste fysiske kvaliteter for effektivt universitetsmiljø, studenter:



Hva brukes resultatene til:

- Resultatene analyseres av campusprosjektet
- Analysene diskuteres og valideres i campusprosjektets arbeidsgrupper.
- Resultatene er grunnlag for utvalg av steder for videre undersøkelser.

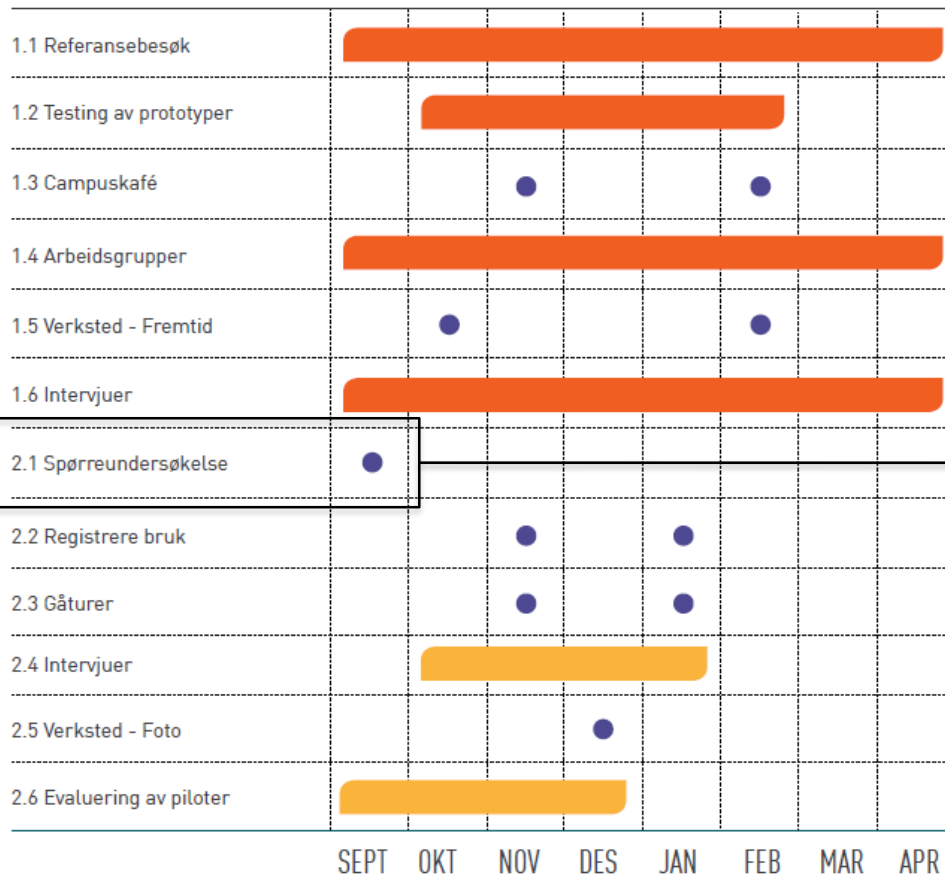
Utvalg for videre undersøkelser

Hvor	Hvorfor
Handelshøyskolen	Nybygg med arbeidsplasskonsept: Cellekontor. Interessant å sammenligne med nybygg med annet arbeidsplasskonsept.
Akrinn	Nybygg, Arbeidsplasskonsept: Åpent. Interessant å sammenligne med nybygg med annet arbeidsplasskonsept.
Sentralbygg 1	Scorer lavest på ansattes opplevelse av hvordan de fysiske omgivelsene støtter arbeidet. Spesielt interessant med tanke på sammenligning med Sentralbygg 2.
Sentralbygg 2	Scorer høyest på ansattes opplevelse av hvordan de fysiske omgivelsene støtter arbeidet. Spesielt interessant med tanke på sammenligning med Sentralbygg 1.
Dragvoll bygg 7-11	Bygningene med mest best score av Dragvolls bygninger i hovedkomplekset. Registrering og gåtur gjennomføres her fordi Dragvoll skal flyttes. Det er indikert at ansatte på Dragvoll har et spesielt stort arealbehov. Undersøkelsen vil gjøre det mulig å sammenligne arealbruk ved HF/SU med øvrige fag.
Låven	Låven scorer høyest av byggene på Dragvoll. Gjennomfører kun gåtur. Fordi utvalget er lite vurderes det dit hen at kvalitativ undersøkelse vil gi mer verdi enn kvantitativ.

Tidsplan kartlegging

- Nov/Des 2017
 - Registerering (del 1) på Handelshøyskolen og gåtur Handelshøyskolen og Akrinn
- Uke 3-4
 - [Gåtur](#) (Brukskvalitet: befarings med brukere) i Sentralbygg 1 og 2, Dragvoll bygg 6-10 og Låven
- Uke 5-6
 - [Registrering](#) (Bruksfrekvens: registrering av bruk) i Sentralbygg 1 og 2, Dragvoll bygg 6-11, Akrinn og Handelshøyskolen
- Uke 49 – uke 11:
 - Analyser av data og arbeid med arealkonsept i [arbeidsgruppene](#)
- Uke 12
 - Workshop:
 - Presentasjon og testing av foreløpige arealkonsept.
 - Åpen for studenter og ansatte: Her har alle sjanse til å medvirke!

UTFORSKE MULIGHETER

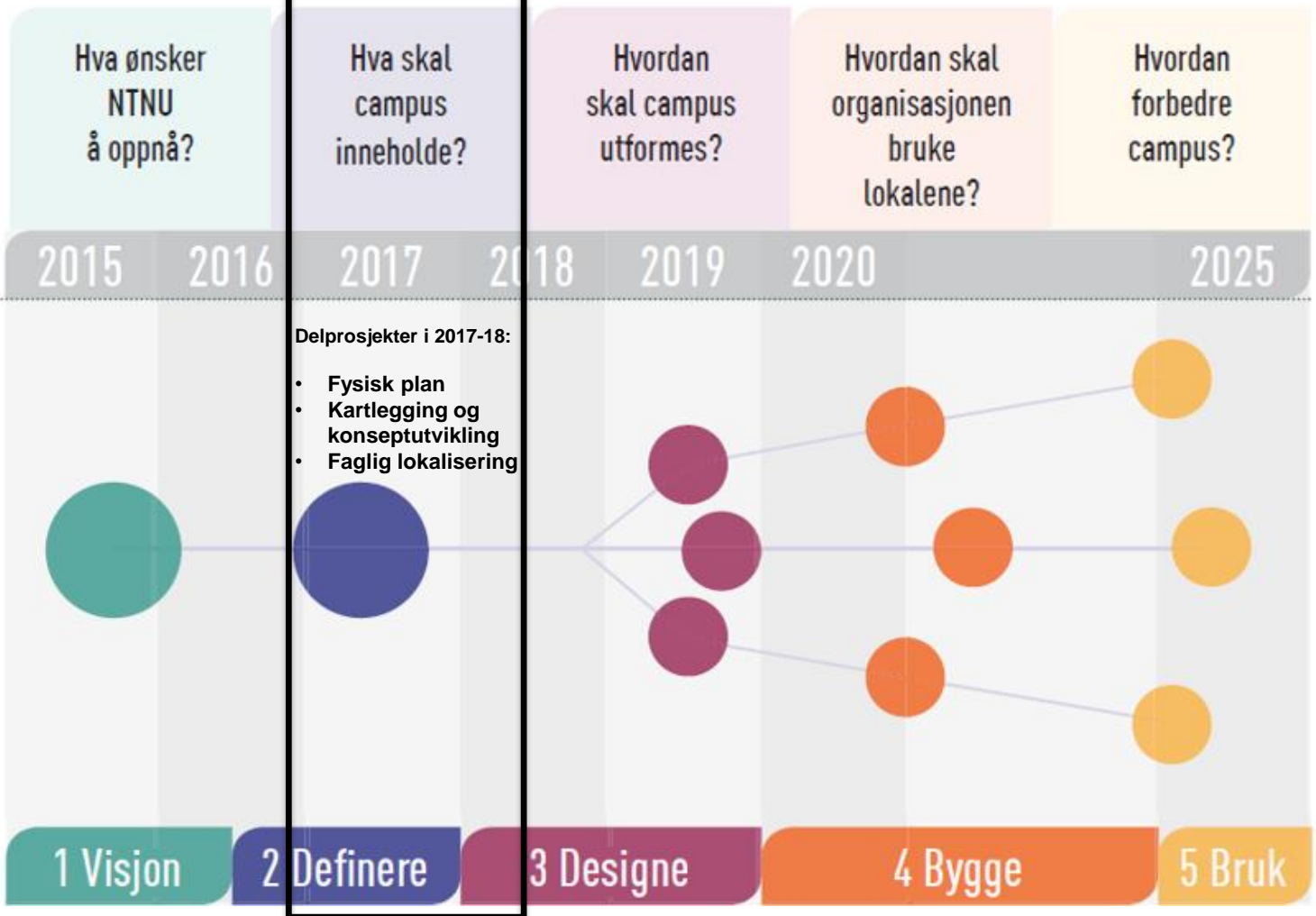


2.1 Spørreundersøkelse

Spørreundersøkelsen gir svar på hvordan ansatte og studenter opplever at dagens areal støtter det arbeidet og de arbeidsoppgaver som de har. Spørreundersøkelsen er en standardisert undersøkelse om campusareal, og alle svar behandles anonymt.

Undersøkelsen gir mulighet til å sammenligne opplevelsen av ulike bygg, og å sammenligne svar fra ulike institutter og fakultet. Undersøkelsen være en av flere grunnlag som brukes for å velge sted for videre kvalitative undersøkelser.

Ansatte og studenter.



LYSARK PER CAMPUS

Dragvoll

Dragvoll	antall svar	indeks	NTNU indeks	avvik
Studenter	484	66,0	69,6	-3,6
Ansatte	434	74,3	68,7	5,6



- Låven scorer høyt: 80.8
- Paviljong C scorer lavt: 71.4
- Bygg 7-10:77.4

Gløshaugen

Gløshaugen	Antall svar	indeks		
Studenter	1599	70,5	69,6	0,9
Ansatte	1321	67,3	68,7	-1,4



- Sentralbygg 2 scorer høyt: 78.5
- Sentralbygg 1 scorer lavt: 54.3
- Handelshøyskolen scorer: 68.6

Kalvskinnet

Kalvskinnet	Antall svar	indeks		
Studenter	222	75,1	69,6	5,5
Ansatte	191	69,4	68,7	0,7

- Arkitekt Christies gate scorer høyt: 90.8
- Sverres gt 10 scorer lavt: 55.9
- Akrinn: 62.3



Sydområdet

Sydområdet	Antall svar	indeks		
Studenter	10	64,9	69,6	-4,7
Ansatte	52	70,2	68,7	1,5

- Petroleumteknisk senter scorer høyt: 76.7
- Vassbygget scorer lavt 63.3

Tyholt

Tyholt	Antall svar	indeks		
Studenter	68	72,6	69,6	3
Ansatte	52	68,0	68,7	-0,7

- Marinteknisk senter: 67.4

Øya

Øya	Antall svar	indeks		
Studenter	216	74,2	69,6	4,6
Ansatte	438	69,7	68,7	1,0



- Klostergata 46 scorer høyt: 74.3
- Akutt/hjerte/lungesenteret scorer lavt: 65.5

Øvrig Trondheim

Øvrig Trondheim	Antall svar	indeks		
Studenter	148	55,3	69,6	-14,3
Ansatte	251	65	68,7	-3,7

- Rotvoll Bygg A scorer høyt: 70.8
- Rotvoll Bygg D scorer lavt: 55.6

Gjøvik

Gjøvik	Antall svar	indeks		
Studenter	241	70,3	69,6	0,7
Ansatte	145	68,8	68,7	0,1

- Mustad bygg 114 scorerer høyt: 83.9
- Bygg B scorer lavt: 58.1



Ålesund

Ålesund	Antall svar	indeks		
Studenter	132	72,0	69,6	2,4
Ansatte	114	68,7	68,7	0



- Hovedbygget scorer høyt: 68.2
- K-bygget scorer lavt: 66.3

Annet

Øvrig	Antall svar	indeks		
Studenter	89	65,1	69,6	-4,5
Ansatte	77	66,7	68,7	-2,0